

## Portail Espace recherche + création

### Guide d'utilisation

<http://erc.uquebec.ca>

# 1 TABLE DES MATIERES

---

2	Connexion.....	3
2.1	Accès au portail .....	3
2.2	Aide.....	3
2.3	Création d'un compte.....	3
3	Création de votre profil.....	4
3.1	Mes intérêts de recherche .....	5
3.1.1	ORCID.....	5
3.1.2	CV commun canadien (CCV) .....	5
3.1.3	Mots clés préférés .....	5
3.2	Mes coordonnées .....	6
3.3	Mes préférences.....	6
3.4	Mes actualités .....	7
3.4.1	Actualités à venir .....	7
3.4.2	Bulletin.....	7
4	Navigation sur le portail.....	8
4.1	Fonctionnalités de recherche.....	8
4.2	Favoris .....	8
4.3	Types d'actualités .....	8
4.3.1	À venir.....	8
4.3.2	Récent.....	8
4.3.3	À découvrir.....	9
4.4	Dates de concours .....	9
4.4.1	Dates internes.....	9
4.4.2	Ajout d'une date au calendrier personnel.....	9
5	Suggestion de nouveaux programmes et organismes .....	10
6	Questions et commentaires .....	10

## 2 CONNEXION

---



<http://j.mp/ERC-Connexion>

### 2.1 ACCÈS AU PORTAIL

<https://erc.quebec.ca/>



**Il est recommandé d'utiliser les navigateurs suivants : Firefox, Chrome ou Safari.**

**Certaines difficultés peuvent se présenter si vous utilisez des anciennes versions du navigateur Edge (ou Internet Explorer<sup>1</sup>).**

### 2.2 AIDE

Si vous éprouvez des difficultés lors de la création de votre compte, sachez que vous pouvez accéder à la foire aux questions en cliquant sur cette icône

### 2.3 CRÉATION D'UN COMPTE

Pour accéder à la page d'identification, cliquez sur « S'identifier » dans le coin supérieur droit de l'écran :

S'identifier

Vous serez dirigé vers cet écran :



Sélectionnez votre établissement; vous serez ensuite redirigé vers la page de connexion en lien avec celui-ci. Entrez votre code d'utilisateur interne et votre mot de passe.

- ✓ Lors de votre première visite, vous devrez compléter votre profil.

---

<sup>1</sup> À noter : Microsoft ne recommande plus l'utilisation du navigateur Internet Explorer ([article en anglais](#)).

### 3 CRÉATION DE VOTRE PROFIL

À votre première connexion, vous serez invité à compléter votre profil.





Les champs marqués d'un astérisque (\*) sont obligatoires.

**Mon profil**

#### Mes intérêts de recherche


ORCID

Identifiant (ID)  

Entrez votre ORCID ID et cliquez sur l'icône à droite pour récupérer vos données.

Expertises en provenance de ORCID.

CV COMMUN CANADIEN

Importation manuelle. 

MOTS-CLÉS PRÉFÉRÉS

Liste \*

Vous devez entrer un mot-clé s'il n'y a aucune expertise.

#### Mes coordonnées

Prénom \*

Vous devez entrer votre prénom.


Nom \*

Vous devez entrer votre nom.

Adresse de courriel \*


Vous devez entrer une adresse de courriel valide.

Établissement \*

Université du Québec 

Une fois l'établissement sauvegardé, il ne vous sera plus possible de le modifier.

Statut \*

Professeur/Chercheur 

#### Mes préférences

CHAMPS DISCIPLINAIRES \*

**Arts et lettres**

Création littéraire et artistique

Étude des arts et des lettres

**Sciences sociales et humaines**

Sciences de l'éducation

Sciences de la gestion

Sciences humaines

**Sciences naturelles et génie**

Génie

Sciences appliquées

Sciences naturelles

Sciences mathématiques

**Sciences de la santé**

Sciences de l'activité physique et réadaptation

Sciences infirmières

Sciences médicales

Vous devez choisir au moins un secteur disciplinaire.

**TYPE DE PROGRAMME \***

Subvention

Bourse

Prix

Vous devez choisir au moins un type de programme.

**ADMISSIBILITÉ \***

Postdoctorant

Chercheur collégial

Chercheur universitaire établi

Chercheur universitaire émergent

Vous devez choisir au moins une admissibilité.

#### Mes actualités


ACTUALITÉS À VENIR

Afficher les concours 0 mois avant leur échéance.

M'abonner au bulletin ERC.

Adresse de courriel Bulletin (si différente)

Fréquence de l'envoi

Quotidien 

**Sauvegarder mon profil**

## 3.1 MES INTÉRÊTS DE RECHERCHE



The screenshot shows three sections of a user profile:

- ORCID**: A field for 'Identifiant (ID)' with a green plus icon and a close 'x' icon. Below it, a text prompt: 'Entrez votre ORCID ID et cliquez sur l'icône à droite pour récupérer vos données.' There is an empty text input field below that, and a label 'Expertises en provenance de ORCID.' with a double-slash icon.
- CV COMMUN CANADIEN**: A checkbox labeled 'Importation manuelle.' with a blue question mark icon.
- MOTS-CLÉS PRÉFÉRÉS**: A section titled 'Liste' with a button labeled 'aucun' and a close 'x' icon. Below it, a text prompt: 'Ajouter un mot-clé suivi d'un retour ou d'une virgule.'

### 3.1.1 ORCID

L'intégration des informations de votre identifiant ORCID vous permettra de bénéficier immédiatement d'opportunités de financement et de reconnaissance (prix et distinctions) mieux ciblées. Pour optimiser la pertinence des résultats, assurez-vous d'avoir indiqué des mots clés (idéalement en français) dans votre profil ORCID.

☞ Il est important de laisser le « https:// » devant l'identifiant ORCID dans votre profil.

### 3.1.2 CV commun canadien (CCV)

L'intégration des informations de votre CCV vous permettra de bénéficier immédiatement d'opportunités de financement et de reconnaissance (prix et distinctions) mieux ciblées. Pour optimiser la pertinence des résultats, assurez-vous d'avoir indiqué des mots clés (idéalement en français) dans votre profil.

#### 3.1.2.1 Importation du CCV

Vous devez d'abord exporter CCV sous le format XML.

Pour ce faire, vous devez :

- vous connecter à votre compte CCV (<https://ccv-cvc.ca/loginresearcher-fra.frm>);
- passer par le menu « Utilitaire » puis choisir « Exporter CV XML ».

Dans votre profil ERC, cliquez sur l'icône dossier, sélectionnez votre fichier CCV au format XML et pressez le bouton « Téléverser ». Sauvegardez enfin votre profil ERC.

### 3.1.3 Mots clés préférés

L'ajout de mots clés préférés permet de personnaliser la recherche et d'adapter le contenu du bulletin qui vous sera transmis.

☞ Ce champ est obligatoire seulement si l'utilisateur sélectionne le statut « Professeur/Chercheur ».

### 3.2 MES COORDONNÉES

Cette section permet de vous identifier et de faire le lien avec votre établissement d'attache. Les dates internes de votre établissement, mises à jour par votre administrateur local, seront ainsi affichées.

**Prénom \***  
Vous devez entrer votre prénom.

**Nom \***  
Vous devez entrer votre nom.

**Adresse de courriel \***  
Vous devez entrer une adresse de courriel valide.  
Établissement \*

**Autre** ▾  
Une fois l'établissement sauvegardé, il ne vous sera plus possible de le modifier.

**Statut \***  
Professeur/Chercheur ▾

### 3.3 MES PRÉFÉRENCES

En personnalisant la section *Mes préférences*, la page d'accueil sur le portail ainsi que le bulletin seront adaptés en conséquence. Les concours affichés seront ainsi plus pertinents pour l'utilisateur.

**CHAMPS DISCIPLINAIRES \***

<b>Arts et lettres</b> <input type="checkbox"/> Création littéraire et artistique <input type="checkbox"/> Étude des arts et des lettres	<b>Sciences naturelles et génie</b> <input type="checkbox"/> Génie <input type="checkbox"/> Sciences appliquées <input type="checkbox"/> Sciences naturelles <input type="checkbox"/> Sciences mathématiques
<b>Sciences sociales et humaines</b> <input type="checkbox"/> Sciences de l'éducation <input type="checkbox"/> Sciences de la gestion <input type="checkbox"/> Sciences humaines	<b>Sciences de la santé</b> <input type="checkbox"/> Sciences de l'activité physique et réadaptation <input type="checkbox"/> Sciences infirmières <input type="checkbox"/> Sciences médicales

**Vous devez choisir au moins un secteur disciplinaire.**

---

<b>TYPE DE PROGRAMME *</b> <input type="checkbox"/> Subvention <input type="checkbox"/> Bourse <input type="checkbox"/> Prix <b>Vous devez choisir au moins un type de programme.</b>	<b>ADMISSIBILITÉ *</b> <input type="checkbox"/> Postdoctorant <input type="checkbox"/> Chercheur collégial <input type="checkbox"/> Chercheur universitaire établi <input type="checkbox"/> Chercheur universitaire émergent <b>Vous devez choisir au moins une admissibilité.</b>
---	---

## 3.4 MES ACTUALITÉS

ACTUALITÉS À VENIR

Afficher les concours [0](#) ▼ mois avant leur échéance.

M'abonner au bulletin ERC.

Adresse de courriel Bulletin (si différente) \_\_\_\_\_

Fréquence de l'envoi  
Quotidien ▼

### 3.4.1 Actualités à venir

Vous pouvez adapter l'affichage des concours de la page principale selon l'échéance de ceux-ci. Choisissez simplement le nombre de mois désiré et l'affichage s'adaptera automatiquement.

### 3.4.2 Bulletin

Le bulletin est envoyé automatiquement à la fréquence choisie par l'utilisateur. Les opportunités qui s'affichent dans le bulletin varient en fonction des préférences de l'utilisateur.

- 👉 Le bulletin vous est acheminé uniquement lorsque des nouveaux programmes ou concours correspondent à votre profil. Vous pouvez modifier en tout temps la fréquence de celui-ci ou vous désabonner en accédant à votre profil.

**ESPACE** Recherche + création | Portail des opportunités destinées aux chercheurs | Bulletin personnalisé ERC pour Dominique Cloutier \* — 2019-11-12

---

**À venir**  
Concours échéant dans plus de 3 mois (dates officielles)

**Prix de l'étoile montante de l'ISPS**  
Instituts de recherche en santé du Canada  
Demande complète: 2020-02-12

**Prix du meilleur article de l'année de l'ISPS**  
Instituts de recherche en santé du Canada  
Demande complète: 2020-02-12

**Récent**  
Concours récemment annoncés

**Bourses - Entrepreneuriat en Oncologie (CEO)**  
Oncopole  
Demande complète: 2019-11-15

**Harkness Fellowships in Health Care Policy and Practice**  
Fondation canadienne pour l'amélioration des services de santé  
Demande complète: 2020-01-08

---

Découvrez davantage d'opportunités sur le [portail ERC!](#)  
\*Pour vous désabonner ou pour modifier le contenu de votre Bulletin personnalisé ERC, veuillez [mettre à jour votre profil.](#)

Bulletin ERC | Copyright © 2019 – Université du Québec

## 4 NAVIGATION SUR LE PORTAIL

---

### 4.1 FONCTIONNALITÉS DE RECHERCHE



<http://j.mp/ERC-Recherche>

En cliquant sur la loupe, il est possible d'effectuer des recherches avec différents critères.

Recherche d'opportunités

Mots clés

Type de programme ▾ Champs disciplinaires ▾ Organismes ▾ Type Organisme ▾ Admissibilité ▾ Caractéristiques ▾ Fréquence ▾ Début × 2019-11-26 × Fin × Réinitialiser

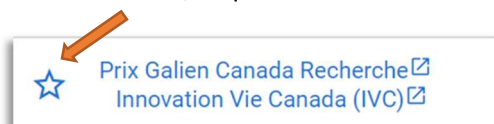
☞ L'utilisation des guillemets («») permet de préciser la recherche.

### 4.2 FAVORIS

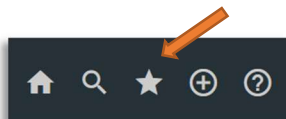


<http://j.mp/ERC-Favoris>

Pour ajouter une opportunité à vos favoris, cliquez sur l'étoile située à gauche :



Pour accéder à vos favoris, cliquez sur l'étoile dans la barre de menu située en haut :



### 4.3 TYPES D'ACTUALITÉS



<http://j.mp/ERC-Fonctions>

#### 4.3.1 À venir

Cette section présente les concours à venir selon l'échéance choisie dans le profil de l'utilisateur. Les opportunités affichées sont en lien avec les champs disciplinaires sélectionnés par l'utilisateur.

#### 4.3.2 Récent

Cette section présente les opportunités de financement récemment ajoutées au portail.



### 4.3.3 À découvrir

Cette section présente des opportunités de financement qui sont reliées moins directement aux préférences de l'utilisateur. Ces opportunités sont présentées en ordre de pertinence.

## 4.4 DATES DE CONCOURS

### 4.4.1 Dates internes

Si votre établissement utilise le système de gestion des dates internes, vous verrez deux dates s'afficher pour un concours. La date située sous le sigle de votre université représente la date interne définie par votre administrateur local.

	<b>UQTR</b>	<b>Officielle</b>	▼
<a href="#">Demande</a> 📅	<b>2020-11-11</b>	2020-11-12	


### 4.4.2 Ajout d'une date au calendrier personnel



<http://j.mp/ERC-Calendarier>

Pour ajouter une date de concours à votre calendrier personnel, cliquez sur le petit calendrier et les informations seront intégrées à un événement dans celui-ci :

	<b>UQTR</b>	<b>Officielle</b>	▼
<a href="#">Demande</a> 📅	<b>2020-11-11</b>	2020-11-12	

 Enregistrer & Fermer

**Titre** ERC – Quantum Leap (CQDM)

**Heure de début** mer. 2020-11-11 00:00  Journée entière  Fuseaux horaires

**Heure de fin** mer. 2020-11-11 00:00 [Rendre périodique](#)

**Emplacement**


---

Quantum Leap (CQDM)  
<https://cqdm.org/fr/quantum-leap-programme-de-financement-pour-la-recherche-sur-la-decouverte-du-medicament/>  
Cette date est spécifique à votre institution (Université du Québec à Trois-Rivières).

Source: <https://erc.quebec.ca>

## 5 SUGGESTION DE NOUVEAUX PROGRAMMES ET ORGANISMES

---

Pour suggérer l'ajout d'une opportunité (programme et/ou organisme), il suffit de cliquer sur l'icône  de l'entête du site, de coller l'URL de la page en question et de cliquer sur « Soumettre ».



## 6 QUESTIONS ET COMMENTAIRES

---

Si vous avez des questions à poser ou des commentaires à formuler à propos du portail Espace recherche + création, vous pouvez écrire à l'adresse se trouvant dans le coin gauche en bas :

